

1 Wie funktioniert die Registrierung?

1.1 Link um auf das Förderportal zu kommen.

Folgen Sie dem Link: <http://foerderprogramm.agrocleantech.ch>

1.2 Registrierung auf der Homepage (Nur einmal)

Mit dem obigen Link kommen Sie direkt in das Förderportal von Agrocleantech.

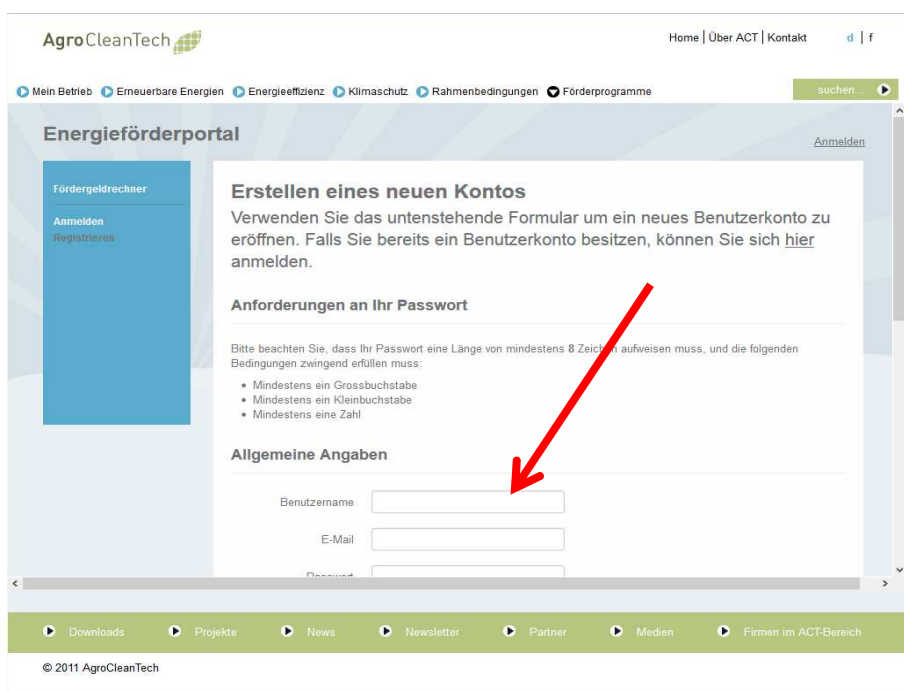
Hier klicken Sie links auf Registrieren.



Sie kommen zur Eingabemaske.

Hier geben Sie einen frei gewählten Benutzernamen und ein Passwort ein. Das Passwort muss mindestens 8 Buchstaben haben. Eine Zahl, einen grossen und einen kleinen Buchstaben enthalten.

Bsp.: 6210Sursee



Wenn Sie alle Angaben erfasst haben, drücken Sie auf «Registrieren».

Danach erhalten Sie eine E-Mail mit dem Aktivierungs-Code des Kontos.

AgroCleanTech Home | Über ACT | Kontakt d | f

Mein Betrieb Erneuerbare Energien Energieeffizienz Klimaschutz Rahmenbedingungen Förderprogramme suchen...

Passwort bestätigen

Detaillierte Angaben

Vorname

Nachname

Strasse / Nr.

PLZ / Ort

Land Schweiz

Telefon

Sprache Deutsch

Registrieren

Downloads Projekte News Newsletter Partner Medien Firmen im ACT-Bereich

© 2011 AgroCleanTech

Klicken Sie mit der Maus auf den blauen langen Link.

Es wird Ihnen bestätigt, dass Sie nun auf der Homepage registriert sind.

Sehr geehrte/r Ivo Wolfisberg

Sie haben sich erfolgreich für das Energieförderportal von AgroCleanTech registriert.

Benutzername: Wolfisberg

E-Mail: ivo.wolfisberg@luzernerbauern.ch

Freischaltung Ihres Kontos

Sie müssen Ihr Benutzerkonto freischalten, um die Registrierung abzuschliessen. Bitte schalten Sie Ihr Benutzerkonto mit dem Klicken auf den untenstehenden Link frei:

<http://www.agrocleantech.ch/index.php/de/foerderprogramme/foerderportal?action=Approve&l=de-CH&t=V29sZmizYmVyZw2&k=89f20d32-0b91-4b62-afa1-f2f10a8e4844>

Bitte beachten Sie, dass dieser Link nur für 48 Stunden gültig ist.

Freundliche Grüsse

AgroCleanTech
Schweizer Bauernverband
Laurstrasse 10
5200 Brugg
T 079 913 20 43
F 056 442 06 72
www.agrocleantech.ch

Dies ist eine elektronisch erstellte Meldung ohne rechtsverbindlichen Charakter.

1.3 Anmelden auf der Homepage (bei jedem Besuch notwendig)

Melden Sie sich nun in Ihrem Konto an.

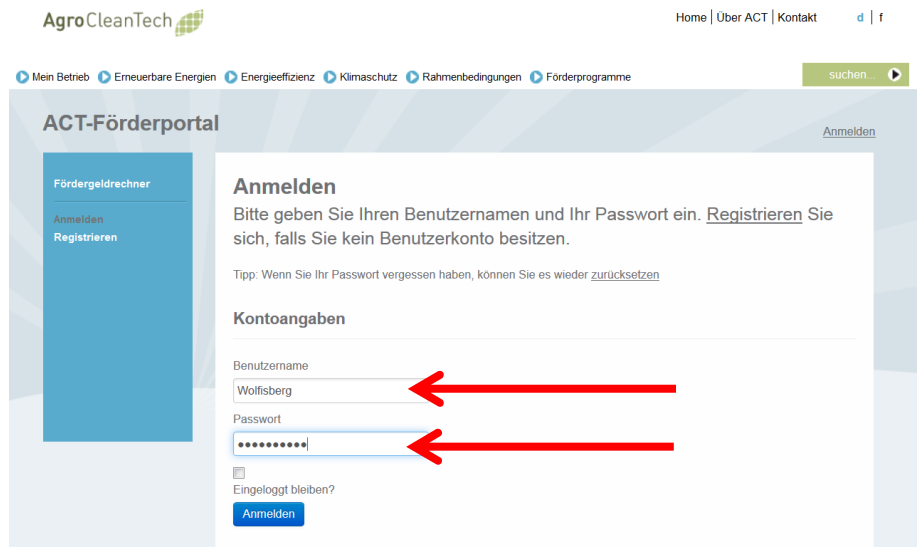
Falls Sie nicht mehr auf der Homepage sind klicken Sie erneut den folgenden Link:

<http://foerderprogramm.agrocleantech.ch>

Nun klicken Sie auf «Anmelden».



Geben Sie nun Ihren Benutzernamen, welchen Sie auf der E-Mail finden und das von Ihnen gewählte Passwort ein. Klicken Sie auf «Anmelden».

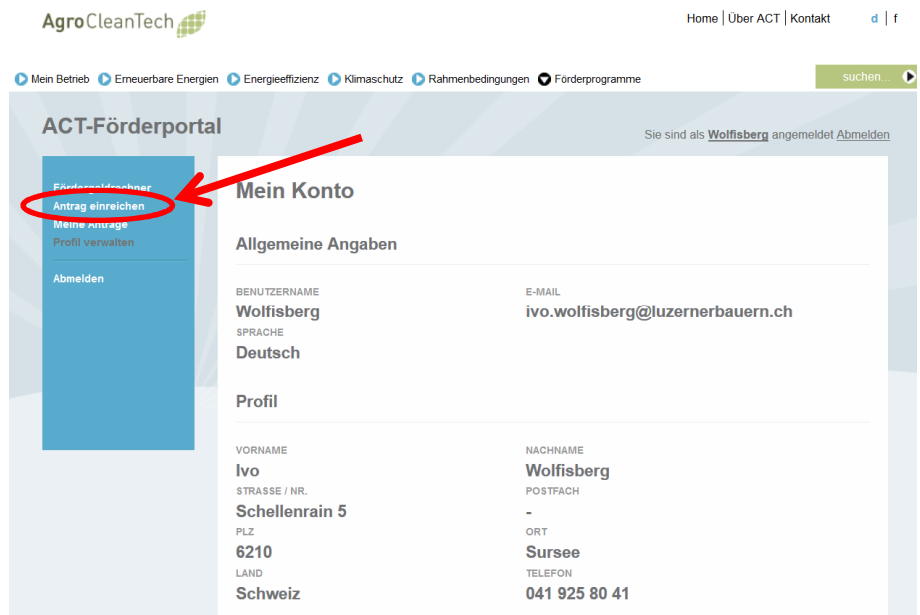


Hier sehen Sie Ihre erfassten Daten.

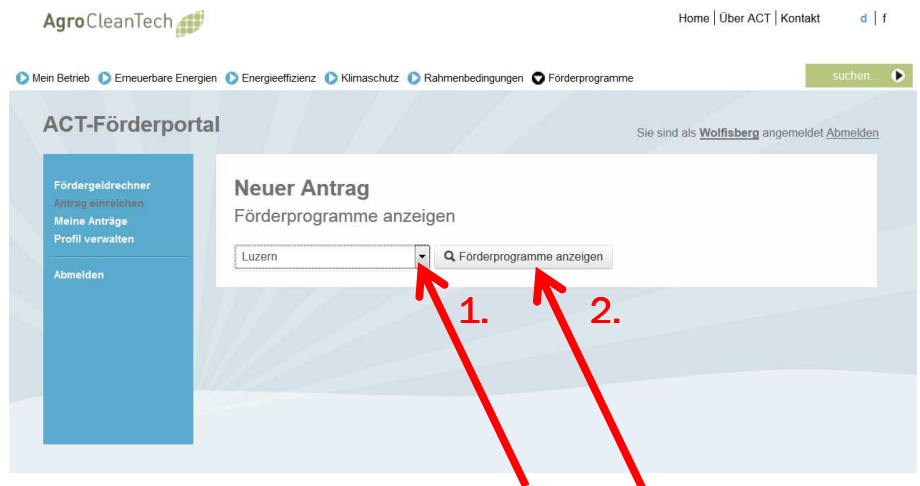
Wenn diese richtig sind, wählen Sie «Antrag einreichen».

Falls Ihre Angaben einen Fehler enthalten, kann dieser jeder Zeit auf diesem Fenster mit dem Befehl „Profil anpassen“, welcher sich unten befindet, angepasst werden.

Nun wählen Sie Ihren Wohnkanton. Wenn Ihr Kanton nicht in der Auswahl erscheint, existiert noch kein Förderprogramm für Ihren Kanton.

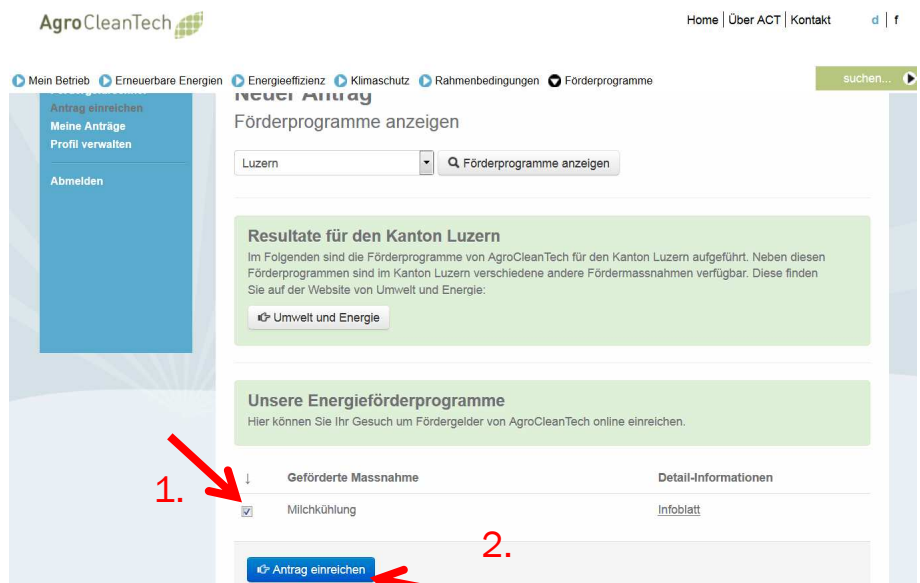


Wenn Sie den Kanton gewählt haben, klicken Sie auf «Förderprogramme anzeigen».



Danach kann unter den Förderprogrammen ausgewählt werden. Aktuell ist nur das Projekt Milchkühlung verfügbar. In den nächsten Jahren stehen diverse Projekte auf dem Plan, wie zum Beispiel Frequenz gesteuerte Vakuumpumpen

Setzen Sie das Häkchen beim gewünschten Projekt. Danach klicken Sie auf «Antrag einreichen». Mit dem Einreichen einer Anfrage gehen Sie keine Verpflichtung ein.



Nun müssen Sie die Angaben für den konkreten Antrag noch einmal erfassen.

Erfassen Sie den Gesuchsteller bzw. den Betrieb, auf welchem Sie diese Anlage einrichten wollen.

AgroCleanTech [Home](#) | [Über ACT](#) | [Kontakt](#) [d](#) | [f](#)

[Mein Betrieb](#) [Erneuerbare Energien](#) [Energieeffizienz](#) [Klimaschutz](#) [Rahmenbedingungen](#) [Förderprogramme](#) [suchen...](#)

ACT-Förderportal

Sie sind als **Wolfsberg** angemeldet [Abmelden](#)

Neuer Antrag

Bitte füllen Sie die untenstehenden Felder aus.

Allgemeine Angaben

Gesuchsteller

Anrede:

Vorname / Firma:

Name / Firmenzusatz:

Postfach:

PLZ / Ort:

Erfassen Sie die Kontaktperson.

Die Angaben können sich bei normalen Landwirtschaftsbetrieben wiederholen. Bitte geben Sie trotzdem alle Felder ein.

AgroCleanTech [Home](#) | [Über ACT](#) | [Kontakt](#) [d](#) | [f](#)

[Mein Betrieb](#) [Erneuerbare Energien](#) [Energieeffizienz](#) [Klimaschutz](#) [Rahmenbedingungen](#) [Förderprogramme](#) [suchen...](#)

PLZ / Ort:

Land:

Kontaktperson

Anrede:

Vorname:

Nachname:

Telefon:

Email:

Objekt

Betriebsnummer:

Strasse / Nr.:

PLZ / Ort:

Nun müssen Sie die technischen Eckdaten Ihrer Anlage eingeben. Diese Angaben sollten mit der Offerte übereinstimmen.

AgroCleanTech [Home](#) | [Über ACT](#) | [Kontakt](#) [d](#) | [f](#)

[Mein Betrieb](#) [Erneuerbare Energien](#) [Energieeffizienz](#) [Klimaschutz](#) [Rahmenbedingungen](#) [Förderprogramme](#) [suchen...](#)

Milchkühlung

Jahresmilchproduktion: kg

Wärmerückgewinnung vorhanden: Ja Nein

Vorkühlung vorhanden: Ja Nein

Milchtank mit elektrischer Kühlung vorhanden: Ja Nein

Elektroboiler für die Erhitzung des Heisswassers vorhanden: Ja Nein

Grösse des Milchtanks: Liter

Anzahl Milchkühe: Stück

Wie oft pro Woche wird die Milch abgeholt:

Wenn Sie die Felder eingetragen haben, klicken Sie auf „Antrag einreichen“

The screenshot shows the 'Antrag einreichen' (Submit Application) page on the AgroCleanTech portal. At the top, there is a navigation menu with 'Förderprogramme' selected. The form contains several sections: 'Wird der neue Wärmespeicher dem bestehenden Elektroboiler vorgeschaltet?' with radio buttons for 'Ja' (selected) and 'Nein'; 'Größe des geplanten Wärmespeichers' with a text input field containing '200' and a unit dropdown set to 'Liter'; 'Kosten der Umrüstung' with a text input field containing '5000' and a unit dropdown set to 'CHF'; 'Wurde mit den Installationsarbeiten schon begonnen?' with radio buttons for 'Ja' and 'Nein' (selected); and 'Vorgesehener Installationsbeginn' with a date input field containing '15.10.2014'. At the bottom of the form is a blue button labeled 'Antrag einreichen', which is highlighted by a red arrow.

Bestätigung des Antrages

Wenn Sie diese Meldung sehen, ist Ihr Antrag eingegangen und Sie können diesen unter «Meine Anträge» ansehen.

The screenshot shows the 'ACT-Förderportal' confirmation page. The user is logged in as 'Wolffsberg'. A red arrow points to the 'Meine Anträge' link in the left sidebar. The main content area displays a 'Neuer Antrag' (New Application) message: 'Der Antrag wurde erfolgreich an AgroCleanTech übermittelt. Sie werden in Kürze eine E-Mail-Nachricht mit den nötigen Informationen erhalten. Sie können Ihre Anträge auch unter [Meine Anträge](#) ansehen.'

Unter «Meine Anträge» können Sie Ihre Anträge einsehen. Bitte gedulden Sie sich. Es kann mehrere Stunden dauern, bis das Formular für den Ausdruck freigeschaltet wird. Sobald der Antrag freigeschaltet wird, bekommen Sie eine E-Mail. Sie müssen somit nicht mehr auf das Portal zurück. Falls Sie den Antrag im Nachhinein noch einmal brauchen, können Sie diesen jederzeit hier downloaden.

The screenshot shows the 'Meine Anträge' (My Applications) page on the AgroCleanTech portal. The user is logged in as 'Wolffsberg'. The page displays a list of applications with the following data:

Antrags-Nr.:	Gesuchsteller:	Antrags-Zip wird generiert.	
30.09.2014	Ivo Wolffsberg		
	Gesuchs-Nr.:	Milchkühlung	Gesuchsdatei wird generiert.
	47		

Antrag einreichen

Sobald der Antrag per E-Mail bei Ihnen angekommen ist, drucken Sie diesen aus.

Nachdem Sie den Antrag kontrolliert und unterschrieben haben, legen Sie diesen mit einer Kopie der Offerte in ein Couvert. Dieses senden Sie an diese Adresse:

AgroCleanTech
Förderprogramme
c/o Schweizer Bauernverband
Laurstrasse 10
CH-5201 Brugg

2 Was geschieht nach der erfolgreichen Registrierung

Wenn Ihr Antrag förderungswürdig ist, erhalten Sie eine Bestätigung. Sie können mit der Umsetzung beginnen, sobald Sie den Antrag auf die Förderung gestellt haben.

Sobald Sie das Projekt abgeschlossen haben, senden Sie bitte das ausgefüllte Abschlussformular, welches Sie mit der Zusicherungsbestätigung erhalten haben, zusammen mit einer Kopie der Abrechnung an dieselbe Adresse. Nach der erfolgreichen Prüfung des Abschlussformulars wird Ihnen die zugesicherte Fördersumme überwiesen.

3 Kontakt bei Problemen oder Fragen

Luzerner Bäuerinnen- und Bauernverband LBV
Ivo Wolfisberg, 041 925 80 41, ivo.wolfisberg@luzernerbauern.ch