

Entscheidungshilfe - Schnupperlehre

Jugendliche/r:

Name





Vorname

Adresse

PLZ, Ort

Schnupperlehre von / bis

Beurteilung einzelner Aspekte (Entscheidungshilfe)

					
Arbeitsweise:					
selbständig					unselbständig
geschicktes Vorgehen					umständliches Vorgehen
Arbeitstempo (rasch)					Arbeitstempo (langsam)
Arbeitsqualität:					
exaktes arbeiten					unsorgfältiges arbeiten
Arbeitshaltung:					
Interesse, Initiative					Gleichgültigkeit
fleißig, ausdauernd					rasch ermattet, wenig ausdauernd
sehr ordentlich					unordentlich
ist zuverlässig, zeigt Einsatz					unzuverlässig
offen, freundlich					verschlossen
zuverlässige Umgangsformen					unfreundliche Umgangsformen
Eignung:					
körperlich					
praktisch veranlagt					
schulisch					
Gesamteindruck					

Notizen:

.....

.....

.....

.....